



Anexo. Registro fotográfico

Las figuras referenciadas en el cuerpo del texto se presentan a continuación numeradas correlativamente.



Figura 5. Visualización del video-cuento en el aula de primer grado Maitén.. Elaboración propia



Figura 6. Visualización del video-cuento en el aula de primer grado Coirón.. Elaboración propia



Figura 7. *Visualización del video-cuento en el aula de segundo Las Mutisias.*
Elaboración propia



Figura 8. *Producción artística de fauna marina – Ballena.*
Elaboración propia

Figura 9. *Producción artística de fauna marina – Ballena - Pingüino.*
Elaboración propia



Figura 10. *Producción artística de fauna marina – Pulpo.* Elaboración propia



Figura 11. *Producción artística de fauna*



marina – Tortuga. Elaboración propia



Figura 12. *Producción artística de fauna marina – Calamar.* Elaboración propia



Figura 13. *Producción artística de fauna marina – Tiburón.* Elaboración propia



Figura 14. *Producción artística de fauna marina – Pez Globo.* Elaboración propia



Figura 15. *Producción artística de fauna marina – variedad de pulpos.* Elaboración propia



Figura 16. *Producción artística de fauna marina –Pulpo.* Elaboración propia



Figura 17. *Producción artística de fauna marina – Caballito de mar.* Elaboración propia



Figura 18. *Producción artística de fauna marina –Langosta.* Elaboración propia



Figura 19. Producción artística de fauna marina –Langosta gigante. Elaboración propia



Figura 20. Producción artística de fauna marina – Raya. Elaboración propia



Figura 21. Producción artística de fauna marina – Foto grupal con los estudiantes y sus trabajos - 1° grado Coirón. Elaboración propia



Figura 22. *Producción artística de fauna marina – Foto grupal con los estudiantes y sus trabajos - 1° grado Maitén.* Elaboración propia

Figura 23. *Producción artística de fauna marina – Foto grupal con los estudiantes y sus trabajos - 1° grado Broche de Oro.* Elaboración propia



Figura 24. *Producción artística de fauna marina – Pulpo en coral.* Elaboración propia



Figura 25. Creaciones de robots. Elaboración propia



Figura 26. Robot iluminador de noche y cuentacuentos. Elaboración propia



Figura 27. Robot transportador. Elaboración propia



Figura 28. Robot barredor. Elaboración propia





Figura 29. *Robot mecánico de robots.*
Elaboración propia



Figura 30. *Robotina danzarina y cantante.*
Elaboración propia



Figura 31. *Robot barredor de calles.*
Elaboración propia.

Figura 32. *Robot tender ropa.* Elaboración



propia



Figura 33. Foto grupal con los robots. 2° grado Amancay. Elaboración propia



Figura 34. Foto grupal con los robots. 2° grado Mutisia. Elaboración propia





Figura 35. *Visita y charla de la artista local Adriana Portilla.* Elaboración propia



Figura 36. *Visita y charla de la artista local Adriana Portilla.* Elaboración propia



Figura 37. *Círculo multicolor junto a la artista Adriana Portilla.* Fuente: Portilla, A. (2024).



Figura 38. *Recolección de plásticos en la playa de Rada Tilly, Chubut, Argentina.* Fuente: Portilla, A. (2022)



Figura 39. *Limpieza, clasificación del plástico color verde y azul.* Fuente: Portilla, A. (2023)




Figura 40. *Limpieza, clasificación del plástico color anaranjado y fucsia.* Fuente: Portilla, A. (2023)




Figura 41. Cuadros armados clasificados por colores. Fuente: Portilla, A. (2023)



Figura 42. Variedad de peces con material de construcción encontrados en la playa.
Fuente: Portilla, A. (2023)




Figura 43. Pez con goma y desechos plásticos. Fuente: Portilla, A. (2023)

Figura 44. Pez hecha con suela de

Figura 45. Calamar con distintos desechos.



zapatilla. Fuente: Portilla, A. (2023)



Fuente: Portilla, A. (2023)






Figura 46. *Máquinas de afeitar femenina.*
Fuente: Portilla, A. (2023)



Figura 47. *Juguetes en color verde.* Fuente:
Portilla, A. (2023)

Figura 48. *Cotonetes.* Fuente: Portilla, A.
(2023)



Figura 49. *Palitos de chupetines.* Fuente:
Portilla, A. (2023)



Figura 50. *Clasificación de broches para ropa.* Fuente: Portilla, A. (2023)




Figura 51. *Lapiceras.* Fuente: Portilla, A. (2023)




Figura 52. *El mundo.* Fuente: Portilla, A. (2023)



Figura 53. *Muestra en el centro cultural Rada Tilly, Chubut.* Fuente: Portilla, A. (2023)




Figura 54. *Muestra Centro Cultural Rada Tilly, Chubut. Titulada “Vómito del Mar”.* Fuente: Portilla, A. (2024)



Figura 55. Muestra Centro Cultural Rada Tilly, Chubut. Fuente: Portilla, A. (2024)

Figura 56. Armado de circuito eléctrico con papel aluminio, clips, leds, y pila botón. Elaboración propia

Figura 57. Circuito eléctrico finalizado. Elaboración propia.



Figura 58. *Fuente de energía química y luces led.*
Elaboración propia



Figura 59. *Fuente de energía química y luces led.* Elaboración propia



Figura 60.. *Fuente de energía química y luces led.* Elaboración propia



Figura 61. *Fuente de energía química y luces led.* Elaboración propia



Figura 62. *Planta carnívora*. Elaboración propia.



Figura 63.. *Planta carnívora*. Elaboración propia.



Figura 65. *Árbol diabólico*. Elaboración propia.



Figura 64. *Árbol con murciélagos y ojos.*
Elaboración propia.

Figura 66.. *Árbol con esqueleto fantasma..*



Figura 67. *Árbol con tumbas y calabazas.*
Elaboración propia.

Figura 68. *Farol encantado.* Elaboración



Elaboración propia.



propia.



Figura 68. *Calabaza gigante*. Elaboración

propia



Figura 69. *Árbol con murciélagos y gatito negro.* Elaboración propia



Figura 70. *Escoba encantada.* Elaboración propia



Figura 71. *Reloj encantando con detalles morados y esqueleto.* Elaboración propia



Figura 72. *Reloj encantado con telarañas.* Elaboración propia



Figura 73. *Momia*. Elaboración propia

Figura 74. *Araña con su telaraña*.



Elaboración propia

Figura 75. *Bruja*. Elaboración propia



Figura 76.. *Araña*. Elaboración propia



Figura 77. *Vampiro*. Elaboración propia

Figura 78. *Bruja*. Elaboración propia





Figura 79. *Chuky*. Elaboración propia



Figura 80. *IT Payaso*. Elaboración propia



Figura 81. *Bruja colgante*. Elaboración propia



Figura 82. *Frankenstein*. Elaboración propia



Figura 83. *Avión vampiresco*. Elaboración propia



Figura 84. *Molino diabólico*. Elaboración propia




Figura 86. *Portón*. Elaboración propia



Figura 85. *Camión*. Elaboración propia



Figura 87. *Calabaza con ruedas*. Elaboración propia



Figura 88. *Tren diabólico*. Elaboración propia

Figura 89. *Molino*. Elaboración propia



Figura 90. *Tren con calabazas y fantasmas*. Elaboración propia



Figura 91. Auto. Elaboración propia



Figura 92. Grúa hidráulica con arañas. Elaboración propia



Figura 93. *Molino con calabazas.*
Elaboración propia




Figura 95. *Castillo*. Elaboración propia



Figura 94. *Castillo*. Elaboración propia



Figura 96. Casa. Elaboración propia



Figura 97. Casa. Elaboración propia



Figura 98. *Castillo*. Elaboración propia



Figura 99. *Casa*. Elaboración propia




Figura 100. *Castillo iluminado*. Elaboración propia



Figura 101. *Casa iluminada*. Elaboración propia





Figura 101. *Iglesia interior*. Elaboración propia



Figura 102. *Iglesia exterior.*
Elaboración propia



Figura 103. *Castillo*. Elaboración propia



Figura 104. *Estación de tren*. Elaboración propia

Diplomado STEAM



Figura 105. Casa. Elaboración propia



Figura 106. Casa. Elaboración propia



Figura 107. Armado de la Ciudad de Halloween con ayuda de Cooperadora escolar.
Elaboración propia



Figura 108. Armado final de la Ciudad de Halloween. Elaboración propia



Figura 109. Armado final de la Ciudad de Halloween iluminada. Elaboración propia



Figura 110. Zona lateral de la Ciudad de Halloween iluminada. Elaboración propia



Figura 111. Visita de las familias a la Ciudad de Halloween Elaboración propia



Figura 112. Visita de las familias a la Ciudad de Halloween Elaboración propia



Figura 113. Visita de las familias a la Ciudad de Halloween Elaboración propia.



Figura 114. *Visita de las familias a la Ciudad de Halloween* Elaboración propia.



Figura 115. *Visita con los estudiantes de tercer grado a la Ciudad de Halloween*
Elaboración propia.

Figura 116. *Visita con los estudiantes de tercer grado a la Ciudad de Halloween*



Elaboración propia.



Figura 117. Visita con los estudiantes de cuarto grado a la Ciudad de Halloween
Elaboración propia.